




**nopaloma**<sup>®</sup>

عدم وجود الحمام - بالتأكيد!

# المشكلة

فضلات الحمام مكروهة ومضرة بالصحة وتضر بالمبنى!



العمارة الخاصة بك متسخة أو مهددة بسبب الحمام؟

„سأجعلها خالية من الحمام مع نوبالوما" **nopaloma**

- فريق نوبالوما -

# الحل

nopaloma يمنع بشكل فاعل ومستمر تواجد الحمام!



■ التلال والمداخن

■ مصفاة ومواسير صرف المطر

■ السطح وبروزات الجدران

■ منشآت الحماية من البرق

■ المحطات الكهروضوئية

■ العريش والأسوار

■ حافات النوافذ

■ الأفاريز والشرفات


■ الإضاءة

يتجنب الحمام الأماكن المعالجة بالمنتج **nopaloma** أو لا يعاود التحليق على هذه الأماكن أو يغادرها مرة أخرى على الفور. من خلال السلوك عبر الأسراب تصبح هذه الأماكن بشكل مستمر "خالية من الحمام". **nopaloma** شفاف وغير مرئي تقريباً ولا يضر بالشكل البصري للمباني.

# استخدام سهل

بدون ثقب، بدون تثبيت بالمسامير، بدون لصق.

خرطوشة **nopaloma** يمكن معالجتها بمسدسات الضغط المتوفرة بالسوق. يجب تنظيف الجزء السفلي المراد معالجته جيداً وإزالة أي اتساخات به. لا بد أن يكون خالياً من الدهون والغبار.



مثال تطبيقي

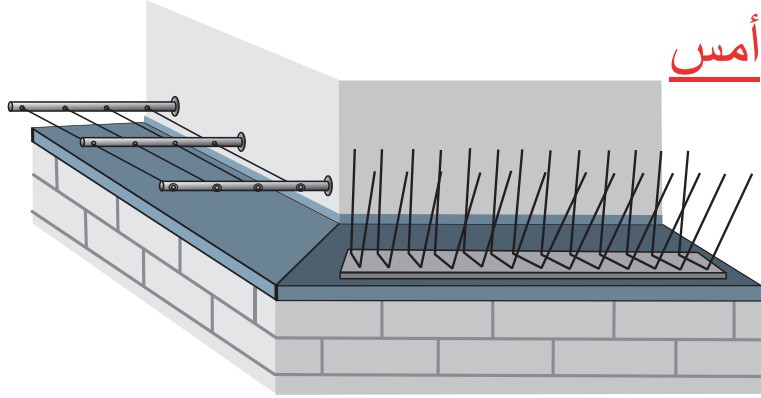
**nopaloma** يتم وضعه على حسب نوع الطائر عن طريق شريط  $\emptyset$  بمقدار 3-12 ملليمتر. مع المسطحات يجب وضع الخيط الأول بشكل لا يبعد عن الحافة الأمامية أكثر من 2-3 سنتيمتر، وألا تزيد المسافة بين الخيوط عن 6 سنتيمتر.

عند استخدامه على الشجر يجب نثر **nopaloma** ومعه رمل الكوارتز بمسافة 0,2 - 0,8 ملليمتر. مع الأسطح الطاردة للماء يجب توافر تقاطعات كافية على الخيوط أو وضعها بشكل قطري لكي يمكن من انسياب الماء. (للمزيد انظر بيانات التجهيز بموقعنا الإلكتروني: [www.nopaloma.eu](http://www.nopaloma.eu))

تكفي الخرطوشة حسب المسح  $\emptyset$  إلى طول 16 متر كحد أقصى.

# لا يمكن هزيمته

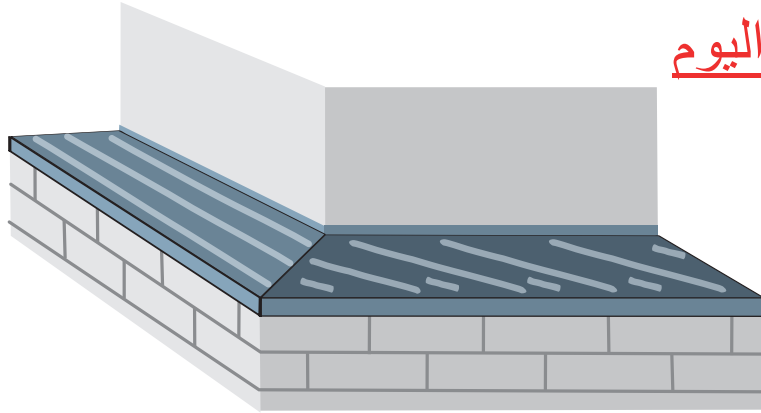
nopaloma يقدم لكم حلاً محترفاً وبسيطاً ومستمرًا.



أمس

مثال تطبيقي

نظم الدفاع الاقتصادية مثل الأسلاك والأسلاك الشائكة والتي تضر بالمبنى والواجهات أصبحت الآن جزءاً من الماضي! ونفس الحال ينطبق على الخطر الذي يتعرض له الإنسان والحيوان جراء هذه الأنظمة.



اليوم

مثال تطبيقي

**nopaloma** لا يمكن هزيمته كما أنه فاعل وبسيط فمجرد وضعه مرة واحدة ترى تأثير **nopaloma** بشكل مستمر وموثوق (من الداخل والخارج). **nopaloma** يمكن إعداده بدون معارف مسبقة كما أنه آمن الاستخدام وفوري المفعول. فضلاً عن هذا يعتبر **nopaloma** أقل في السعر بوضوح حتى مقارنة بأنظمة الدفاع الاقتصادية.

# NOPALOMA

لا يمكن هزيمته، وبسيط وفعال



يمنع بفاعلية تامة تواجد الحمام والطيور الأخرى!

✓ يناسب كل شكل من أشكال الأسطح (زجاج، معدن، خشب، حجر، بلاستيك، سيراميك)

✓ يمكن استخدامه بشكل عام - فوري التأثير

✓ غير ملفت للنظر، غير مرني تقريباً

✓ يلتصق بجميع الأسطح العلوية

✓ مقاوم للماء والصقيع والغبار والضوء المشع

✓ مستمر وموثوق التأثير

✓ يمكن تخزينه في كل مكان تقريباً

✓ خالي من السليكون

✓ غير سام للإنسان والحيوان

✓ أوفر من أنظمة الدفاع الاقتصادية

صنع في ألمانيا

ENGINEERING COMPANY FOR IMPORT & EXPORT 6  
OCTOBER, CENTRAL AXIS, ALALAMIA 3RD TOWER,  
OFFICE 5 CAIRO EGYPT  
Tel.no. 0238361379  
Export: No-Paloma.NOOR s.r.o