



LEICHTE ANWENDUNG

Kein Bohren, kein Schrauben, kein Kleben.

nopaloma ist leicht in der Anwendung, ohne Vorkenntnisse zu verarbeiten und sofort wirksam. Der zu behandelnde Untergrund wie Glas, Metall, Stein, Holz, Kunststoff und Keramik ist gut zu säubern und von losen Verschmutzungen oder Anhaftungen zu befreien. Er muss trocken, fett- und staubfrei sein (evtl. an unauffälliger Stelle testen).

nopaloma-Kartuschen lassen sich mit handelsüblichen Auspresspistolen verarbeiten. Auf Grund der festen Viskosität des Materials wird der Einsatz von elektrischen Auspresspistolen empfohlen. Bei kühleren Temperaturen und zur leichteren Verarbeitung können die Kartuschen vor der Verarbeitung in einem heißen Wasserbad erwärmt werden.

nopaloma ist mit einem Strang-Durchmesser von 8 mm aufzutragen.

Die Kartuschenspitze muss um mind. 2,5 cm gekürzt werden.

Eine Kartusche reicht bis zu max. 6m Länge.

nopaloma sollte auf den zu schützenden Flächen systematisch aufgetragen werden. Tauben meiden den Kontakt mit **nopaloma** und verlassen diese Flächen sofort wieder oder fliegen sie erst gar nicht mehr an.

nopaloma schützt dauerhaft und zuverlässig!

nopaloma wird nach dem Auftragen durch Bestreuen mit Quarzsand 0,2 mm - 0,8 mm oder mit einer speziellen für **nopaloma** entwickelten Folie geschützt.

Bei Flächen, wie Fensterbänken, Dach- und Mauervorsprüngen sollte der erste Strang von der Vorderkante nicht weiter als 2-3 cm entfernt aufgebracht werden, da Tauben sich hier häufig aufhalten oder landen und die Kante in der Regel die Landezone ist. Weitere Hinweise zum Auftragen von **nopaloma** finden Sie auf der Rückseite.

Bei wasserableitenden Flächen müssen ausreichende Unterbrechungen in den Strängen vorgesehen werden oder die Stränge diagonal aufgetragen werden, um ein Abfließen des Wassers zu ermöglichen. Bei sachgerechter Anwendung hat **nopaloma** keinerlei toxische Eigenschaften.

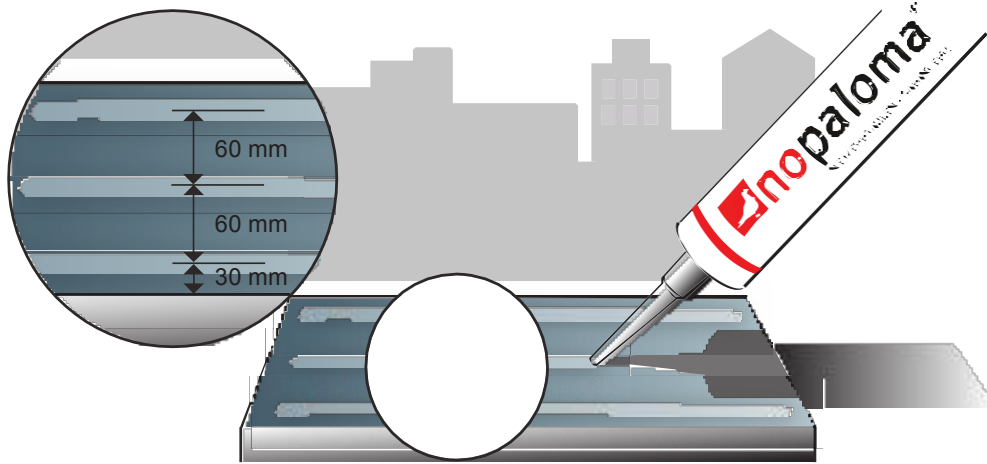
Vorsicht: nicht mit Kleidung/Textilien in Verbindung bringen, nicht auswaschbar.

nopaloma ist temperaturbeständig.

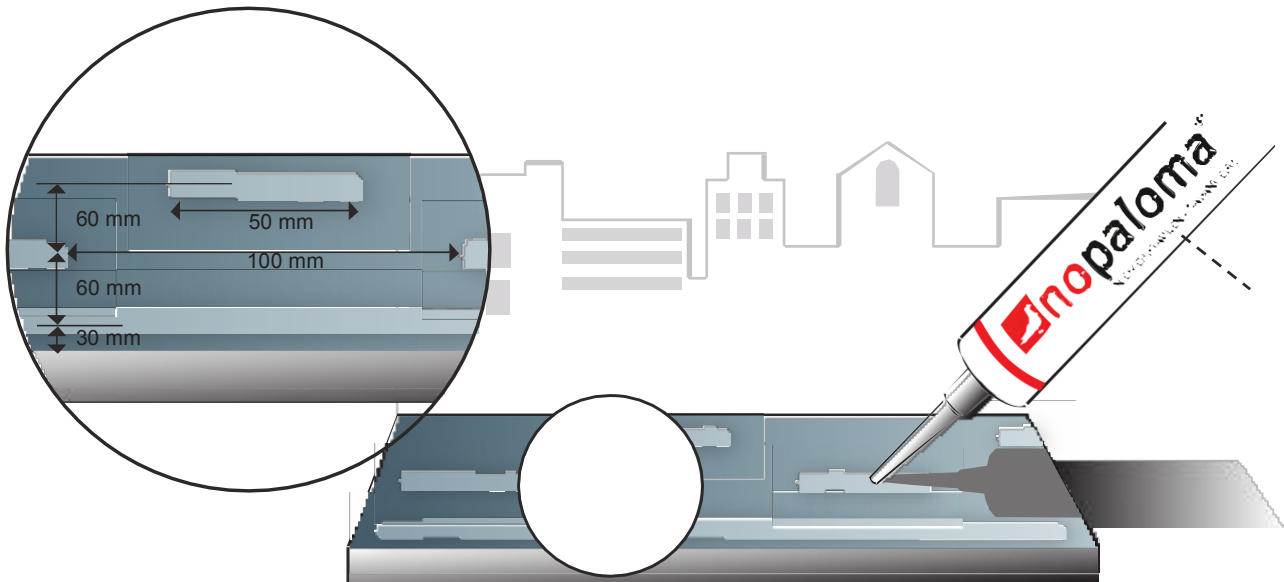


LEICHTE ANWENDUNG

So tragen Sie **nopaloma** einfach und effektiv auf.



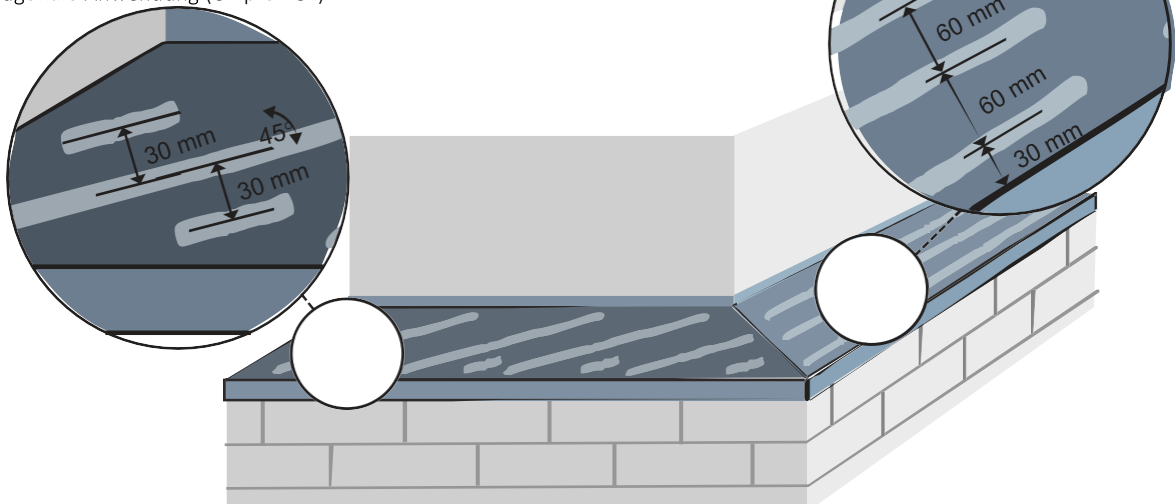
Anwendung auf ebenen Flächen



Anwendung auf ebenen Flächen

Anwendung mit Unterbrechung

diagonale Anwendung (empfohlen)



Anwendung auf wasserableitenden Flächen